

## Como Imprimir un Roster

Para imprimir un roster hay dos maneras de hacerlo:

1. Cuando se crea el roster y se completa, hay un botón que dice Imprimir Roster o
2. Desde el menú principal, bajo Herramientas, hay una opción para imprimir roster






Una vez entre por la opción de Imprimir Roster, seleccione el evento al cual quiere imprimir el roster y verá una lista de los roster de los equipos que usted ha registrado para ese evento:

Para imprimir un roster:

- Seleccione el evento al cual desea imprimir el roster
- En la pantalla de imprimir, seleccione que desea imprimir (Roster, relevos médicos).

Evento:

Roster Id	Evento	División	Categoría	Equipo	
5-96-F-14-C-1	North Coast	14 Under - Club	Femenino		IMPRIMIR
5-96-F-15-C-1	North Coast	15 Under - Club	Femenino		IMPRIMIR
5-96-F-13-C-1	North Coast	13 Under - Club	Femenino		IMPRIMIR

Presione Imprimir al lado del roster que desea imprimir.

Una vez presione el icono de Imprimir Roster, en la siguiente pagina se le presenta la lista de jugadores **activos** en el roster.

Para Imprimir el Roster del equipo:

- Si desea imprimir solamente los relevos médicos, elimine la marca donde dice Imprimir Roster.
- Presione el boton de Imprimir para completar el proceso.



Imprimir Roster - North Coast

Imprimir relevos médico.

Jugadores
Juagdor Primero
Jugador 2
Jugador 3
Jugador 4
Jugador G
Jugador H
Jugador A
Dsds D Ddd

1. Se le ofrece la opción de:
  - a. Imprimir el Roster
  - b. Imprimir lo relevos médicos
2. Seleccione la opción que desea (una de esas o ambas)
3. Haga clic en Imprimir Roster
4. En la próxima pantalla puede ver la información para imprimir.
5. Dependiendo que solicitó imprimir, puede ver que son varias páginas a imprimir.

Page 1 of 3 Pdf

**POWER LEAGUE SPORTS PUERTO RICO INC.**

Gracias por utilizar RegistroDeportivo

Total de paginas a imprimir

6. La pagina para imprimir el roster, relevos médicos, etc. tiene varias opciones:



Estas son las diferentes opciones:



Imprimir el informe



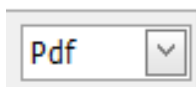
Imprimir solo pagina que aparece en pantalla



Ir a la próxima pagina



Ir a la última pagina



Seleccione el formato en que desea el documento. **Recomendamos que siempre use PDF.**



Guarda el documento en la computadora usando el formato indicado



Presenta en pantalla el documento completo usando el formato indicado.